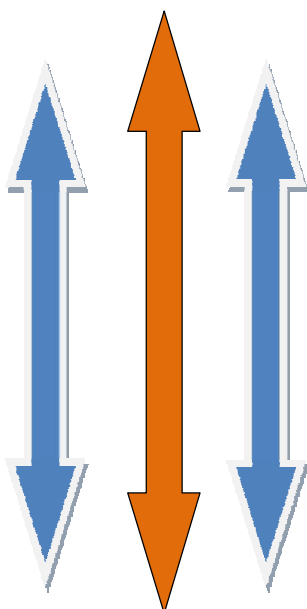


“ बगैचाको शहर - टीकापुर ”

भौतिक पुर्वाधार विकास योजना कार्यक्रमको
वार्षिक भौतिक एवं वित्तीय प्रगति विवरण

आ.व.२०७२/७३



टीकापुर नगरपालिका कार्यालय
टीकापुर, कैलाली

आ.व. २०७२।७३ मा संचालित कार्यक्रमहरू

क्र.सं.	कार्यक्रमहरू
१	जगेडा कोष कार्यक्रम
२	नगरपालिका अनुदान कार्यक्रम
३	स्थानीय विकास शुल्क कार्यक्रम तथा
४	थप स्थानीय विकास शुल्क कार्यक्रम
५	सडक बोर्ड नेपाल
६	राजस्व बाडफाड कार्यक्रम
७	नगरपालिका आन्तरिक आय कार्यक्रम
८	जि.वि.स. अनुदान कार्यक्रम
९	जिल्ला बन कार्यालय अनुदान कार्यक्रम
१०	शहरी स्वास्थ्य कार्यक्रम
११	मर्मत संभार कोष

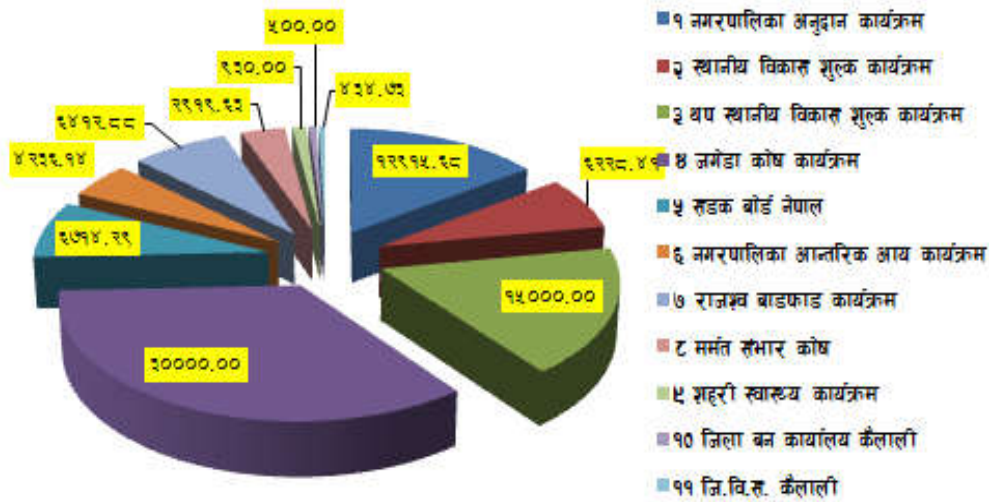
23

आ.व. २०७२।७३ मा संचालित कार्यक्रमहरूको बित्तीय विवरण (लागत सहभागिता सहित)

सि.नं.	कार्यक्रमहरूको नाम	वार्षिक विनियोजन रु. हजारमा	वार्षिक खर्च रु. हजारमा	प्रतिशत
१	नगरपालिका अनुदान कार्यक्रम	१२९१५.६८	१२९१५.६८	१००.००
२	स्थानीय विकास शुल्क कार्यक्रम	६२२८.४१	६२२८.४१	१००.००
३	थप स्थानीय विकास शुल्क कार्यक्रम	१५०००.००	१५०००.००	१००.००
४	जगेडा कोष कार्यक्रम	३००००.००	३००००.००	१००.००
५	सडक बोर्ड नेपाल	६७१४.२९	६६०८.९३	९८.४३
६	नगरपालिका आन्तरिक आय कार्यक्रम	४२३६.१४	४२३६.१४	१००.००
७	राजस्व बाडफाड कार्यक्रम	६४१२.८८	६२८५.६३	९८.०२
८	मर्मत संभार कोष	२९१९.६३	२८९५.०१	९९.१६
९	शहरी स्वास्थ्य कार्यक्रम	९३०.००	९३०.००	१००.००
१०	जिला बन कार्यालय कैलाली	५००.००	५००.००	१००.००
११	जि.वि.स. कैलाली	४३४.७३	४३४.७३	१००.००
	जम्मा	८६२९१.७६	८६०३४.५४	९९.७०

आ.ब.२०७२।०७३ को आयोजना तथा कार्यक्रमहरूको विनियोजन

तालिका १. हजारमा

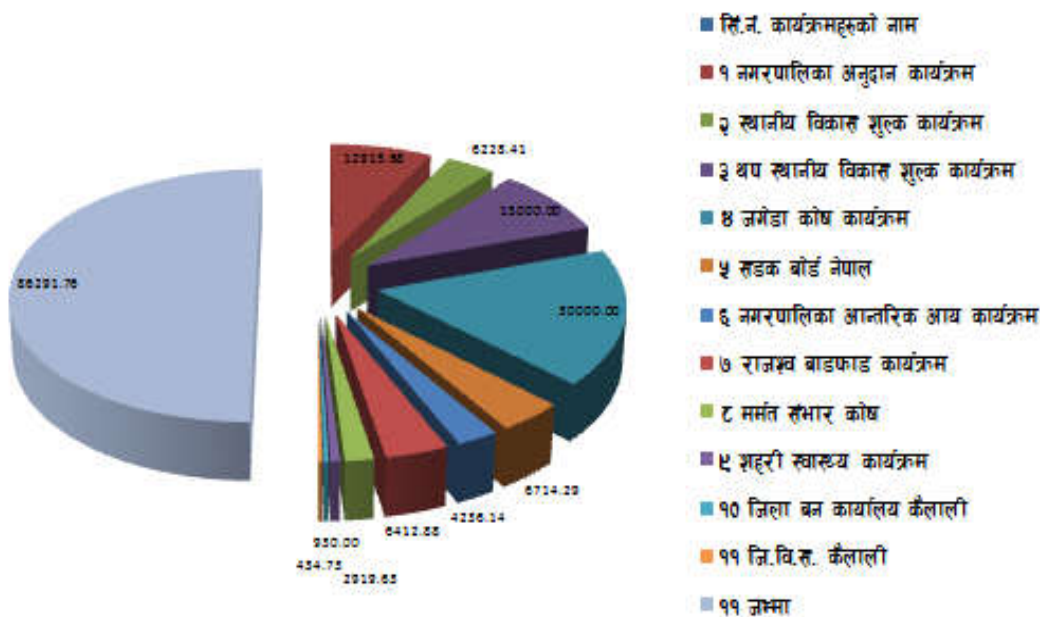


[See Detail](#)

25

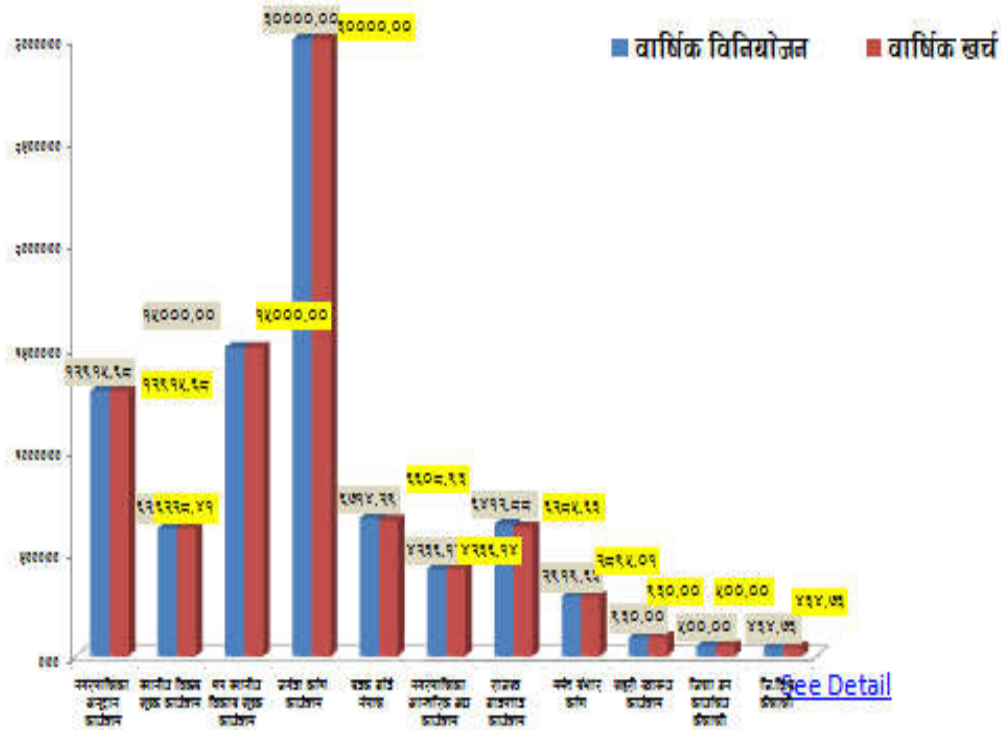
आ.ब.२०७२।०७३ को आयोजना तथा कार्यक्रमहरूको खर्च

तालिका १. हजारमा



26

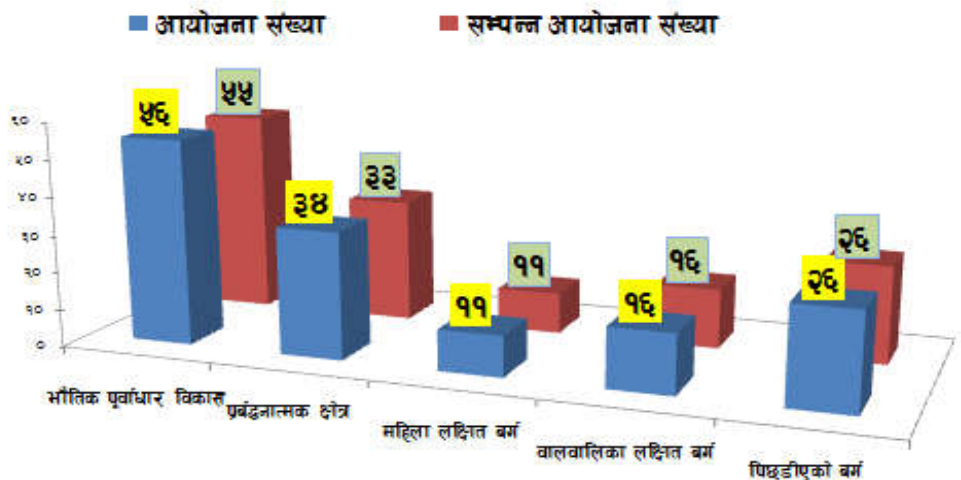
आ.व.२०७२।०७३ मा संचालित कार्यक्रमहरूको बजेट विनियोजनका र खर्चको तुलनात्मक अवस्था रु.हजारमा



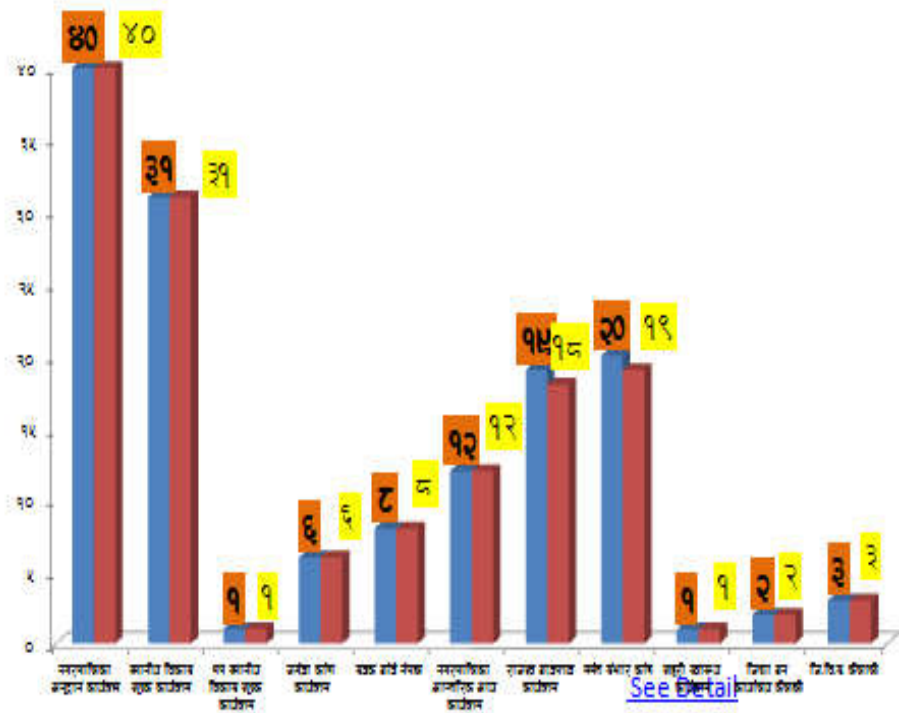
आ.व. २०७२।७३ को शिर्षकगत भौतिक प्रगति (संख्यात्मक) विवरण

सि.नं.	क्षेत्रगत विवरण	आयोजनाको अवस्था		
		आयोजना संख्या	सम्पन्न आयोजना संख्या	बाँकी आयोजना संख्या
१	भौतिक पूर्वाधार	४६	४५	१
२	प्रबन्धनात्मक क्षेत्र	३४	३३	१
३	महिला लक्षित बर्ग	११	११	०
४	वावालिका लक्षित बर्ग	१६	१६	०
५	पिछडीएको बर्ग	२६	२६	०
कुल जम्मा		१४३	१४१	२

आ.व. २०७२।७३ मा स्वीकृत तथा सम्पन्न आयोजनाहरूको शिर्षकगत संख्या विवरण



आ.व.२०७२।७३ मा संचालित कार्यक्रमहरूको भौतिक प्रगति (वटा)

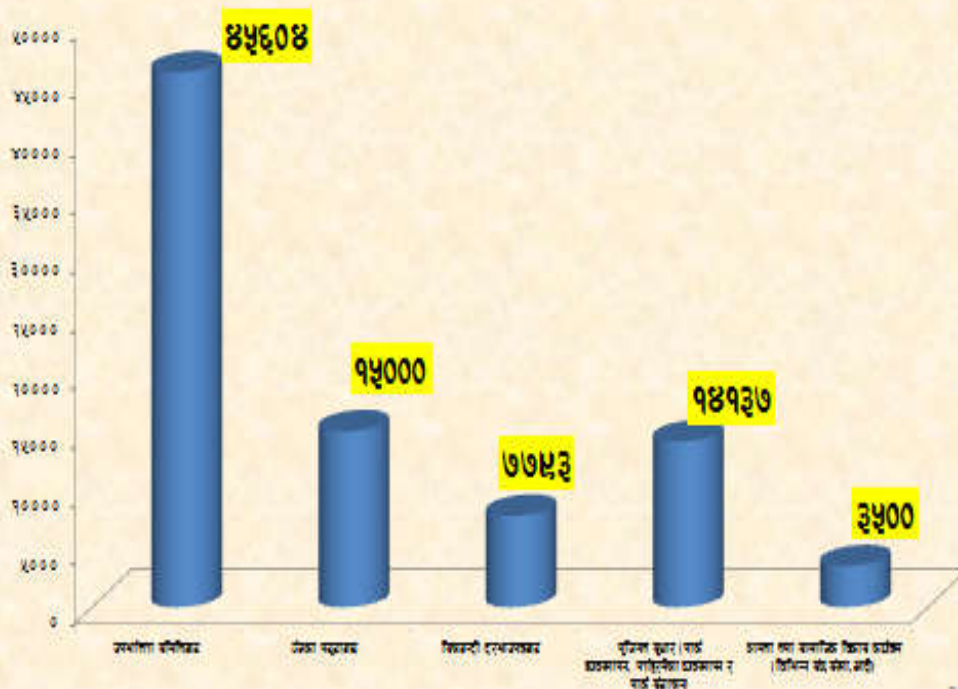


आयोजना कार्यान्वयनको आधारमा सम्पन्न आयोजना तथा कार्यक्रम संख्या र खर्च तालिका

क्र.सं.	विवरण	आयोजना संख्या	खर्च रकम रु. हजारमा
१	उपभोक्ता समितिबाट	५६	४५६०४.१७
२	ठेक्का पट्टाबाट	१	१५०००.००
३	सिलबन्दी दरभाउपत्रबाट	१२	७७५३.४७
४	पुजिगत सुधार (पार्क व्यवस्थापन, फोहरमैला व्यवस्थापन तथा दमकल संचालन)	४४	१४१३६.६२
५	क्षमता तथा सामाजिक विकास कार्यक्रम (विभिन्न संघ, संस्था, आदी)	२८	३५००.२६
जम्मा		१४१	८६०३४.५३

आयोजना कार्यान्वयनको आधारमा भएको खर्च तालिका

रु. हजारमा



लक्षित वर्ग तथा सामाजिक समावेशीकरण तर्फ

क. बाबनाशिका तर्फ	रु. हजारमा
संचालित कार्यक्रम संख्या	१६
सम्पन्न कार्यक्रम संख्या	१६
विनियोजित रकम	२८५६.२४
खर्च रकम	२८५६.२४
प्राभावित जनसंख्या	४५१४
ख. मठिन्ना तर्फ	
संचालित कार्यक्रम संख्या	११
सम्पन्न कार्यक्रम संख्या	११
विनियोजित रकम	२४६२.६७
खर्च रकम	२४६२.६७
प्राभावित जनसंख्या	८६७
ग. पिछडा,दमित बाहिवासी जनजाति तर्फ	
संचालित कार्यक्रम संख्या	२६
सम्पन्न कार्यक्रम संख्या	२६
विनियोजित रकम	४१४६.२२
खर्च रकम	४१४६.२२
प्राभावित जनसंख्या	४१७५

38

चालु आ.व. २०७२/७३ मा योजना तथा प्राविधिक शाखा अन्तर्गत सम्पादन भएका त्रिभ्याकलापहरू

क्र.सं.	विवरण	संख्या	कैफियत
१	घर नक्सा पास निवेदन दर्ता	५४३	
२	घर नक्सा पास	५०२	
३	घर निर्माण सम्पन्न	१६९	
४	पक्की घर कायम	१६२	
५	घर बाटो प्रमाणित	१२११	
६	चारकिन्ना प्रमाणित	१७८५	
७	विद्युत सिफारिस	४३०	
८	बाटो कायम तथा रेखाकन	१५	
९	सम्पत्ति मुल्याकन	१३८	
१०	बाम्दानी सिफारिस तथा प्रमाणित	९३	
११	बन्य सिफारिस	२०२	

35

जगेडा कौच कार्यक्रम अर्न्तगत आ.व. २०७१/०७२ मा निर्माण सम्पन्न भएका कालो पत्रे सडक आयोजनाहरुको फोटोहरु।



पशु हाट बजार हुदै शंकरपु भएर मोतीनगर जाने निर्माण सम्पन्न गरिएको कालो पत्रे सडक

